



ФЕДЕРАЛЬНАЯ СЛУЖБА
ГОСУДАРСТВЕННОЙ СТАТИСТИКИ

О финансовом состоянии организаций Чеченской Республики



за январь 2023 года



ФЕДЕРАЛЬНАЯ СЛУЖБА
ГОСУДАРСТВЕННОЙ СТАТИСТИКИ

О финансовом состоянии организаций Чеченской Республики

Чеченская республика

за январь 2023 года

- 01 САЛЬДИРОВАННЫЙ ФИНАНСОВЫЙ РЕЗУЛЬТАТ ОРГАНИЗАЦИЙ
- 02 ПРИБЫЛЬ ОРГАНИЗАЦИЙ
- 03 УБЫТОК ОРГАНИЗАЦИЙ
- 04 КРЕДИТОРСКАЯ И ДЕБИТОРСКАЯ ЗАДОЛЖЕННОСТЬ ОРГАНИЗАЦИЙ

Ежемесячные данные оперативной статистики





САЛЬДИРОВАННЫЙ ФИНАНСОВЫЙ РЕЗУЛЬТАТ ОРГАНИЗАЦИЙ

ЯНВАРЬ 2023 ГОДА

Сальдированный финансовый результат
(прибыль минус убыток)



-2 413,0

млн рублей



Прибыль

1 475,4 75,6%

млн рублей

доля прибыльных
организаций к общему
числу организаций

Убыток



-3 888,5 24,4%

млн рублей

доля убыточных
организаций к общему
числу организаций

Доля прибыльных и убыточных организаций, в процентах

Сельское, лесное хозяйство, охота, рыболовство и рыбоводство

Добыча полезных ископаемых

Обработывающие производства

Обеспечение электрической энергией, газом и паром; кондиционирование воздуха

Водоснабжение; водоотведение, организация сбора и утилизации отходов, деятельность по ликвидации загрязнений

Строительство

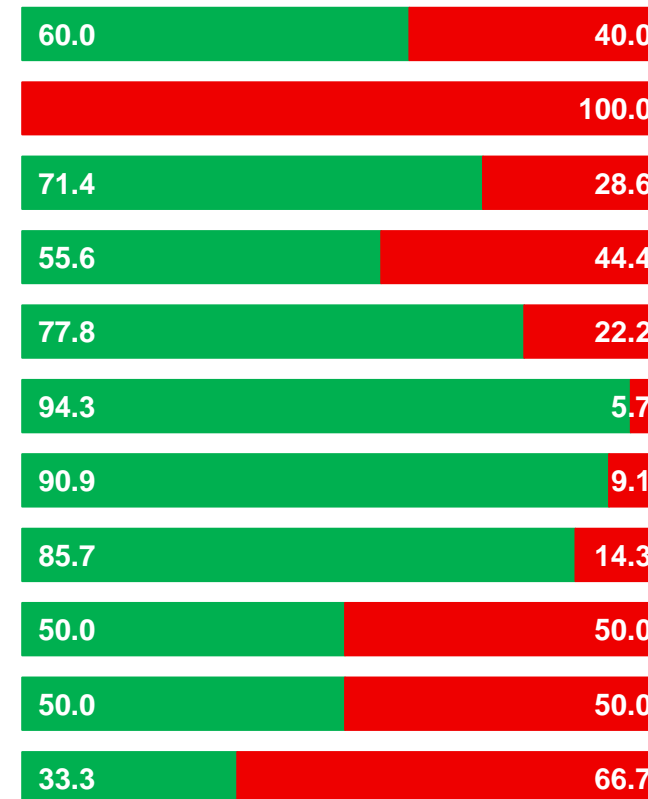
Торговля оптовая и розничная; ремонт автотранспортных средств и мотоциклов

Транспортировка и хранение

Деятельность в области информации и связи

Деятельность по операциям с недвижимым имуществом

Деятельность профессиональная, научная и техническая




*Без субъектов малого предпринимательства и организаций с численностью до 15 человек, без учета банков, страховых компаний и бюджетных организаций



САЛЬДИРОВАННЫЙ ФИНАНСОВЫЙ РЕЗУЛЬТАТ ОРГАНИЗАЦИЙ

ЯНВАРЬ 2023 г., МЛН РУБЛЕЙ



Обеспечение электрической энергией, газом и паром; кондиционирование воздуха

-3 724,6
млн руб.



Производство, передача и распределение электроэнергии

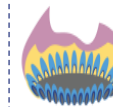
5,6
млн руб.
(в 32,8 р.)
в % к январю 2022 г.

...
млн руб.
(77,8 %)
в % к январю 2022 г.



Производство, передача и распределение пара и горячей воды; кондиционирование воздуха

101,6%
к январю 2022 г.



Производство и распределение газообразного топлива

117,7%
к январю 2022 г.





ПРИБЫЛЬ ОРГАНИЗАЦИЙ

ЯНВАРЬ 2023 г., МЛН РУБЛЕЙ

1 475,4 млн. рублей



1 176,0

Торговля оптовая и розничная;
ремонт автотранспортных средств
и мотоциклов

1 176.0



151,9

Транспортировка и хранение



28,1

Строительство

151.9



13,7

Обеспечение электрической
энергией, газом и паром;
кондиционирование воздуха

28.1

13.7

11.1

10.0



11,1

Обрабатывающие производства

ТОРГОВЛЯ ОПТОВАЯ И
РОЗНИЧНАЯ; РЕМОНТ
АВТОТРАНСПОРТНЫХ
СРЕДСТВ И МОТОЦИКЛОВ

ТРАНСПОРТИРОВК
А И ХРАНЕНИЕ

СТРОИТЕЛЬСТВО

ОБЕСПЕЧЕНИЕ
ЭЛЕКТРИЧЕСКОЙ
ЭНЕРГИЕЙ, ГАЗОМ И
ПАРОМ;
КОНДИЦИОНИРОВА
НИЕ ВОЗДУХА

ОБРАБАТЫВАЮЩИЕ
ПРОИЗВОДСТВА

ВОДОСНАБЖЕНИЕ;
ВОДООТВЕДЕНИЕ;
ОРГАНИЗАЦИЯ СБОРА И
УТИЛИЗАЦИИ ОТХОДОВ,
ДЕЯТЕЛЬНОСТЬ ПО
ЛИКВИДАЦИИ ЗАГРЯЗНЕНИЙ





ДОЛЯ ПРИБЫЛЬНЫХ ОРГАНИЗАЦИЙ

ЯНВАРЬ 2023 г., %



60,0%

Сельское, лесное хозяйство, охота, рыболовство и рыбоводство



90,9%

Торговля оптовая и розничная; ремонт автотранспортных средств и мотоциклов



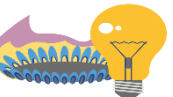
71,4%

Обработывающие производства



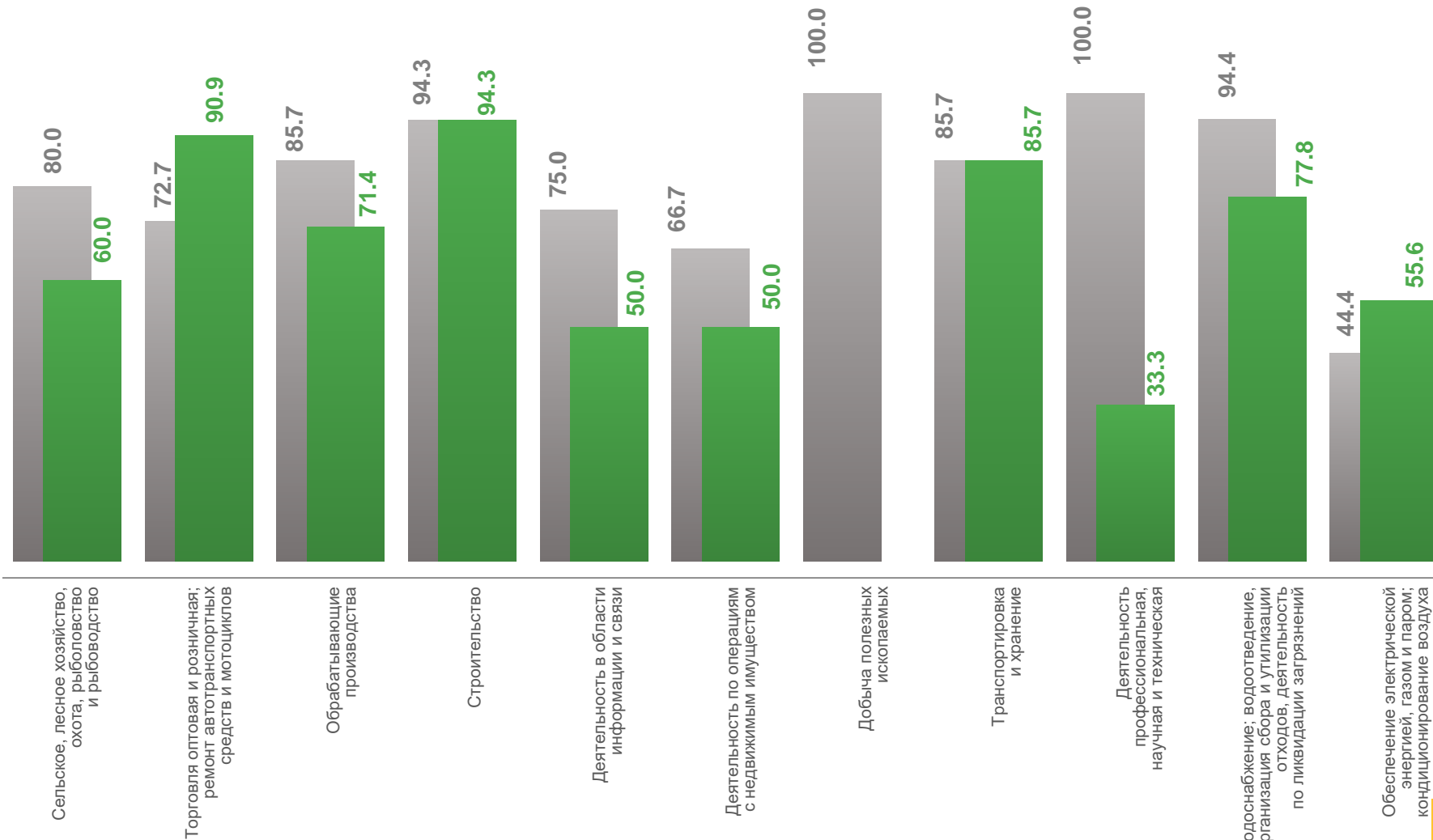
77,8%

Водоснабжение; водоотведение, организация сбора и утилизации отходов, деятельность по ликвидации загрязнений



55,6%

Обеспечение электрической энергией, газом и паром; кондиционирование воздуха



■ Январь 2022 г.

■ Январь 2023 г.






УБЫТОК ОРГАНИЗАЦИЙ

ЯНВАРЬ 2023 г., МЛН. РУБЛЕЙ

3 888,5 млн. рублей



3 738,3

Обеспечение электрической энергией, газом и паром; кондиционирование воздуха

3 738.3



Обеспечение элект энерг
газом и паром



61,2

Обрабатывающие производства

61.2



транспортировка и хранение



2,7

Водоснабжение; водоотведение, организация сбора и утилизации отходов, деятельность по ликвидации загрязнений

8.8

Деятельность по операциям с
недвижимым имуществом

2.7

строительство





ДОЛЯ УБЫТОЧНЫХ ОРГАНИЗАЦИЙ

ЯНВАРЬ 2023 г., %



44,4%

Обеспечение электрической энергией, газом и паром; кондиционирование воздуха



22,2%

Водоснабжение; водоотведение, организация сбора и утилизации отходов, деятельность по ликвидации загрязнений



66,7%

Деятельность профессиональная, научная и техническая



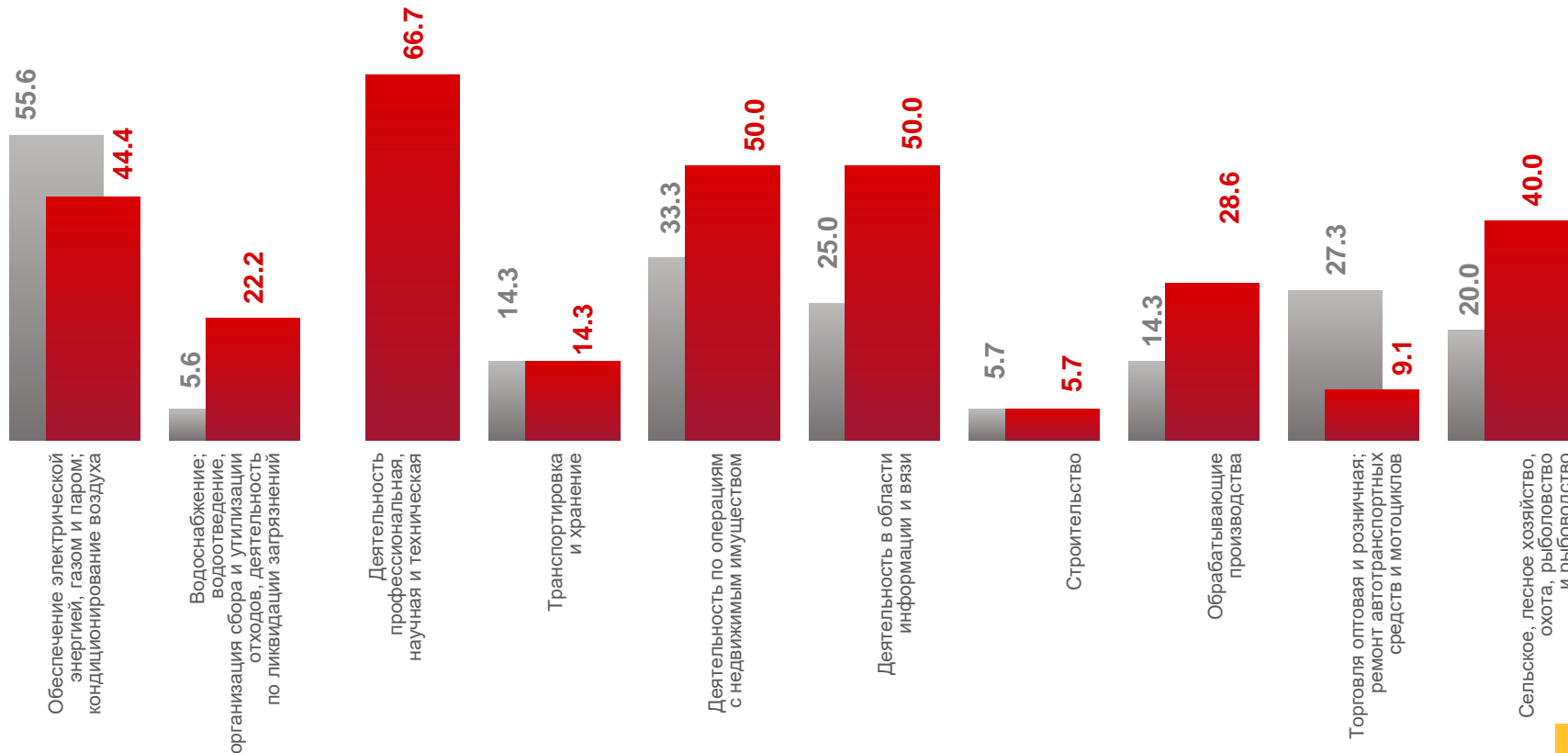
9,1%

Торговля оптовая и розничная; ремонт автотранспортных средств и мотоциклов



40,0%

Сельское, лесное хозяйство, охота, рыболовство и рыбоводство



■ Январь 2022 г.

■ Январь 2023 г.





СОСТОЯНИЕ ПЛАТЕЖЕЙ ОРГАНИЗАЦИЙ

НА КОНЕЦ ЯНВАРЯ 2023 ГОДА, млн.руб

Просроченная кредиторская задолженность

 **148 580,0**

Удельный вес просроченной задолженности в общем объеме кредиторской задолженности, %



Просроченная дебиторская задолженность

 **27 550,8**

Удельный вес просроченной задолженности в общем объеме дебиторской задолженности, %





ПРОСРОЧЕННАЯ КРЕДИТОРСКАЯ И ДЕБИТОРСКАЯ ЗАДОЛЖЕННОСТЬ

ЯНВАРЬ 2023 г., В % К ОБЩЕЙ КРЕДИТОРСКОЙ/ДЕБИТОРСКОЙ ЗАДОЛЖЕННОСТИ



КРЕДИТОРСКАЯ ЗАДОЛЖЕННОСТЬ



ДЕБИТОРСКАЯ ЗАДОЛЖЕННОСТЬ

